

Les conséquences du Covid-19 sur l'économie vaudoise

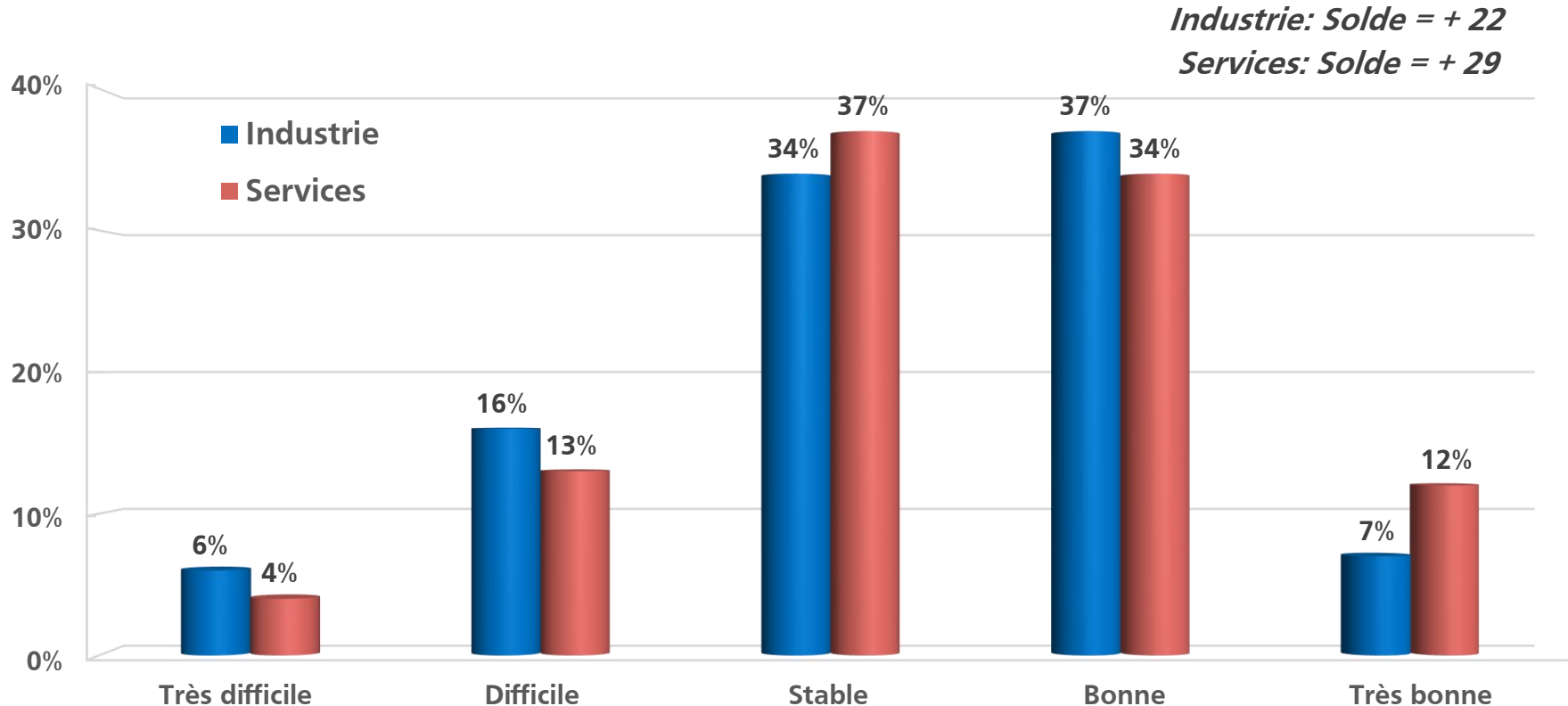




Contexte économique

Marche des affaires

- Evolution 2019 – Par secteur

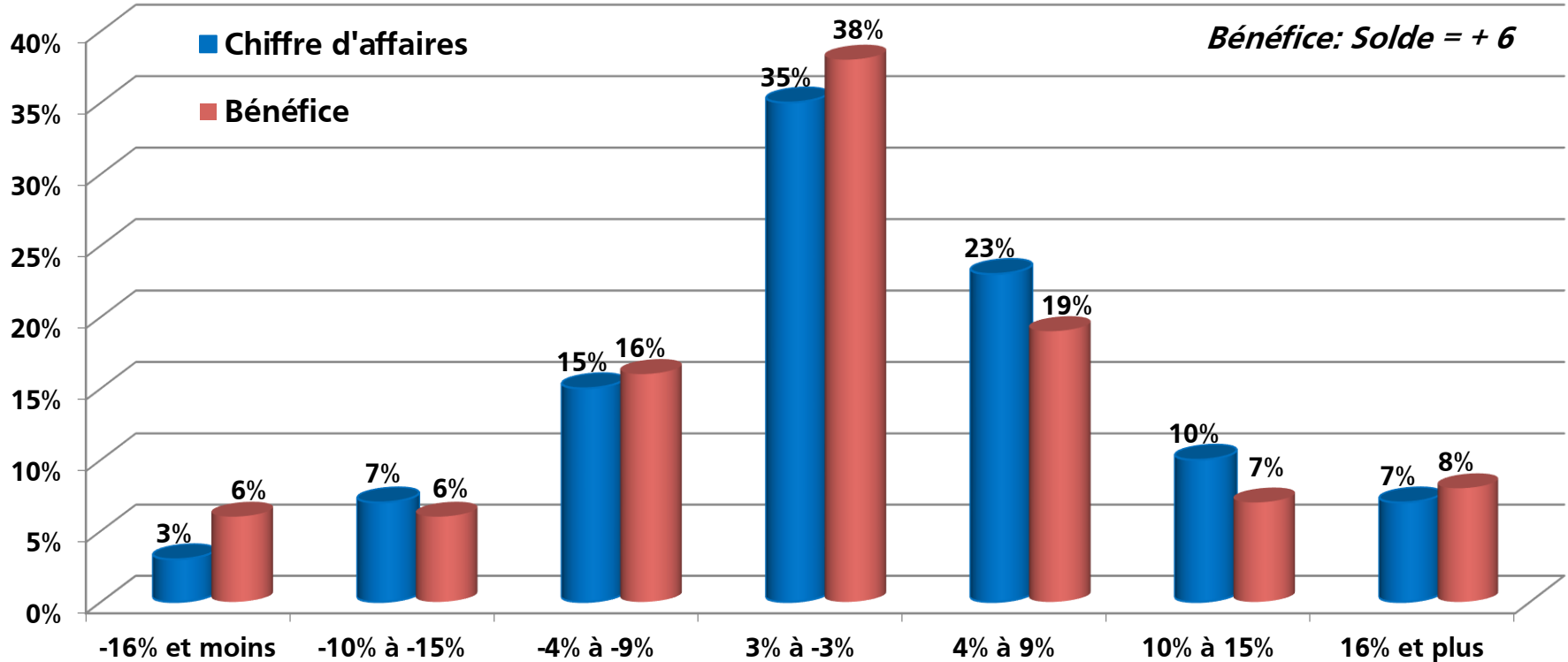


Chiffre d'affaires et bénéfice

- Evolution 2019

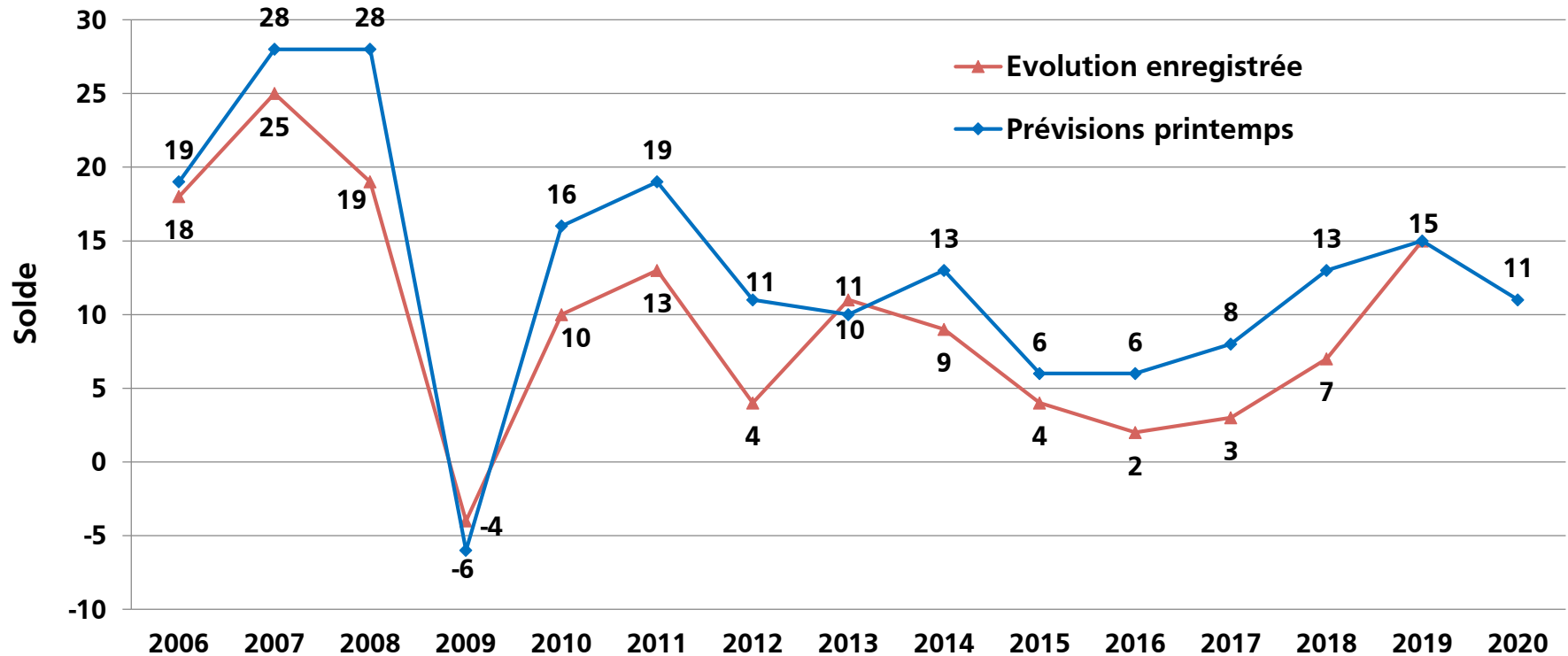
Chiffre d'affaires: Solde = + 15

Bénéfice: Solde = + 6



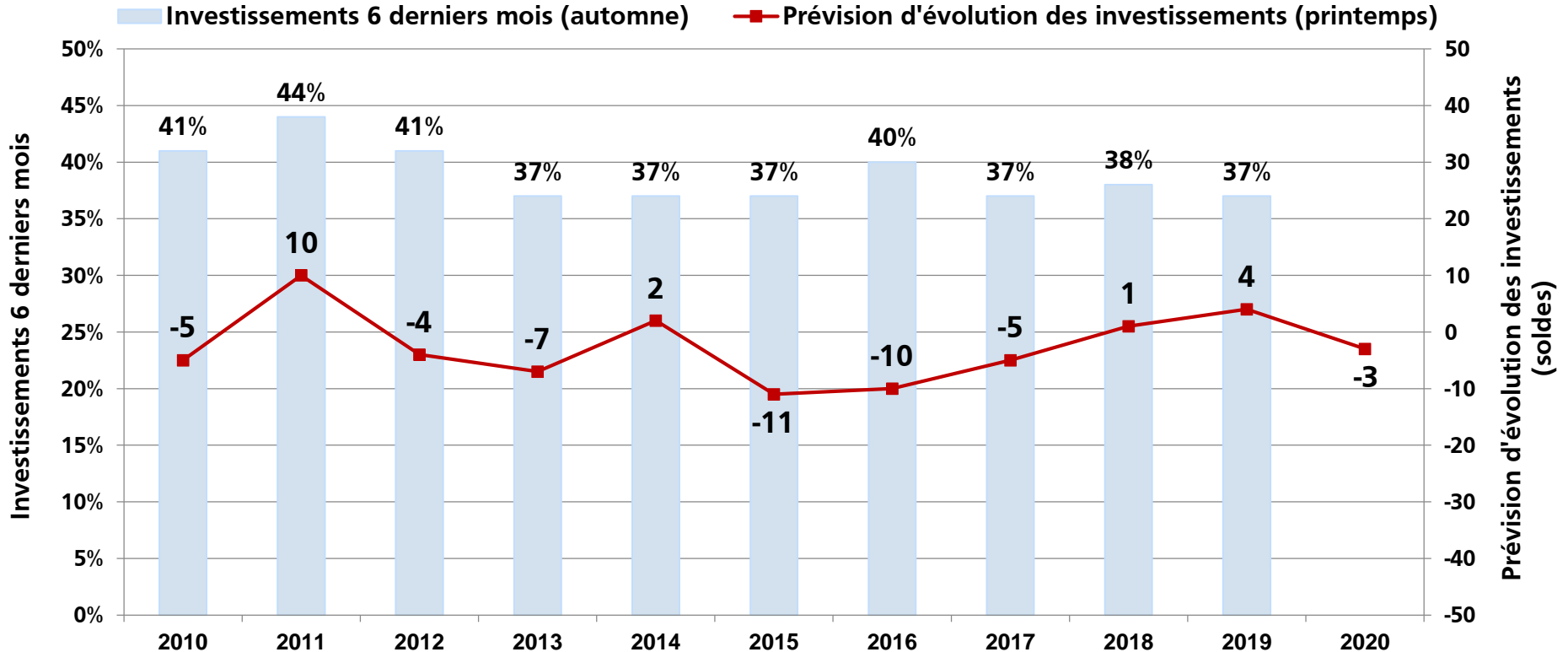
Effectifs

- Evolution depuis 2006



Investissements

- Evolution depuis 2010





Les entreprises vaudoises... ...et le Covid-19

Covid-19 – point de situation

Les chiffres du Covid-19 en direct

Dans le monde

3 689 887

cas confirmés

258 160

décès

Mis à jour le mercredi 6 mai à 17h22, source: Johns-Hopkins

En Suisse

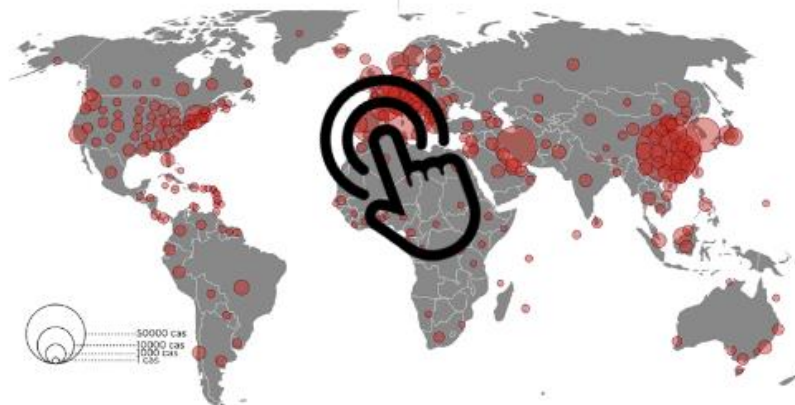
29 881

cas confirmés

1 804

décès

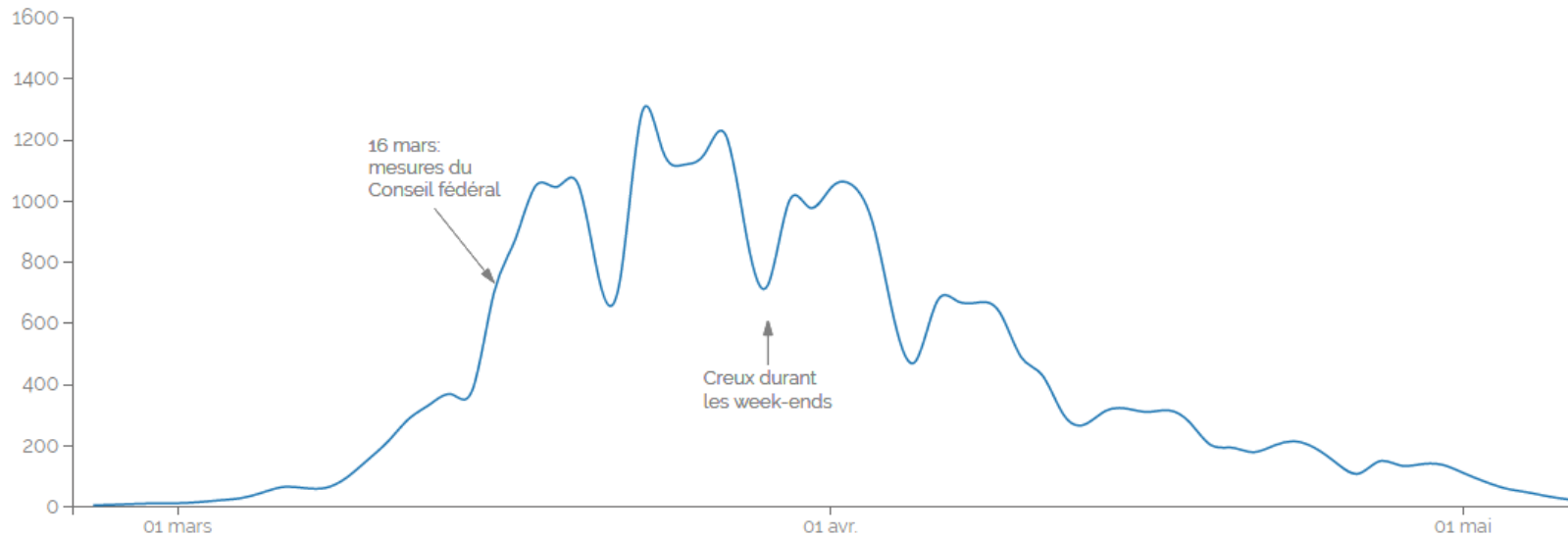
Mis à jour le mercredi 6 mai à 17h07, source: Corona-data.ch



Covid-19 – fin de la (1^{ère}) vague

Nouveaux cas quotidiens en Suisse

Un pic de contamination s'est produit de mi-mars à mi-avril, avec plus de 400 nouveaux cas décelés quotidiennement. Des creux sont visibles chaque week-end, probablement en raison d'un plus faible nombre de tests ou de retards dans la prise en compte des résultats.



Source: [OpenZH](#), cantons suisses. Le 25 avril, des totaux ont été complétés rétrospectivement par OpenZH, notamment pour les nouveaux cas du 16 au 20 mars.

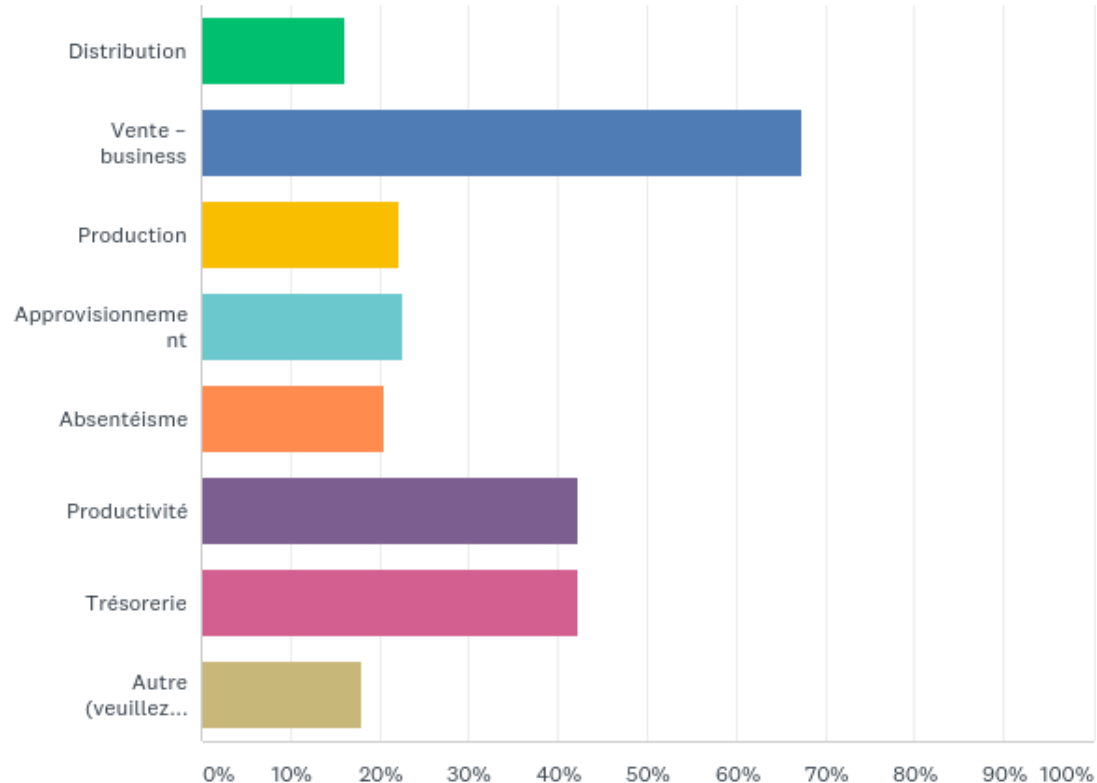
Sondage Covid-19 de la CVC I

- 2 au 10 avril
- 496 réponses
- Services (2/3) / Industrie (1/3)
- <30 emplois: 73% 30-100: 16% >100: 11%
- Marché intérieur (3/4) / Export (1/4)



Impact Covid-19

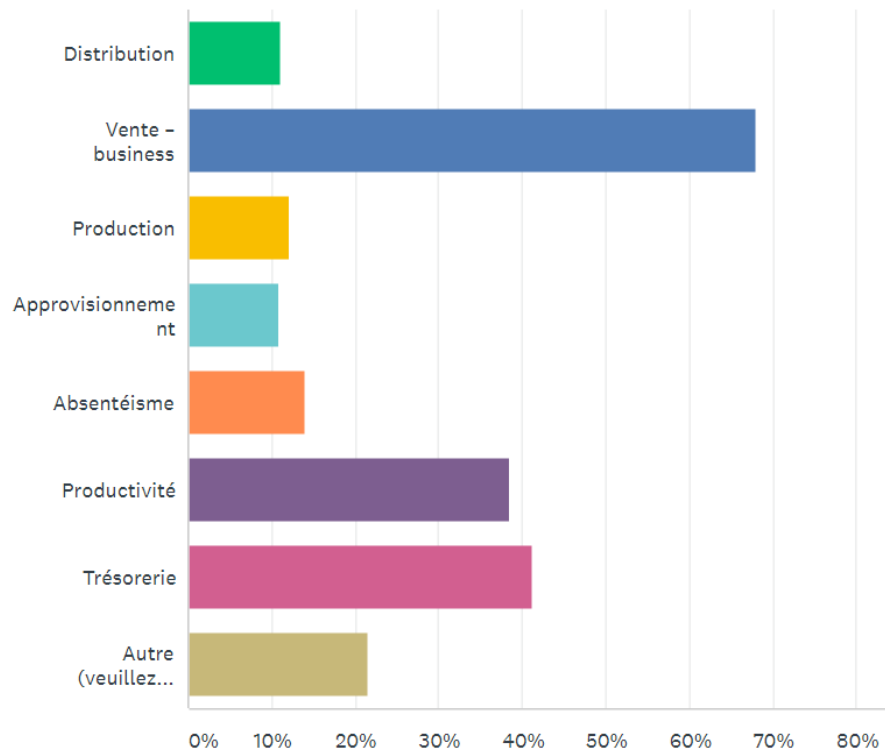
- **Jusqu'à maintenant, en quoi votre entreprise a-t-elle été impactée par le Covid-19?**
(Plusieurs choix possibles)



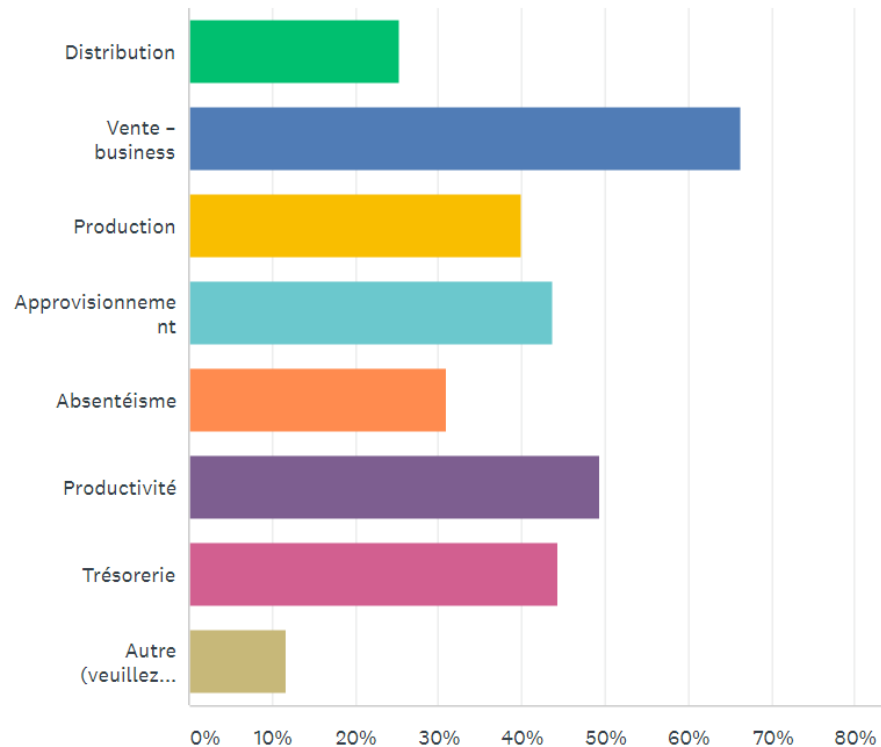
Impact Covid-19

- Jusqu'à maintenant, en quoi votre entreprise a-t-elle été impactée par le Covid-19? – Par secteur (Plusieurs choix possibles)

Services

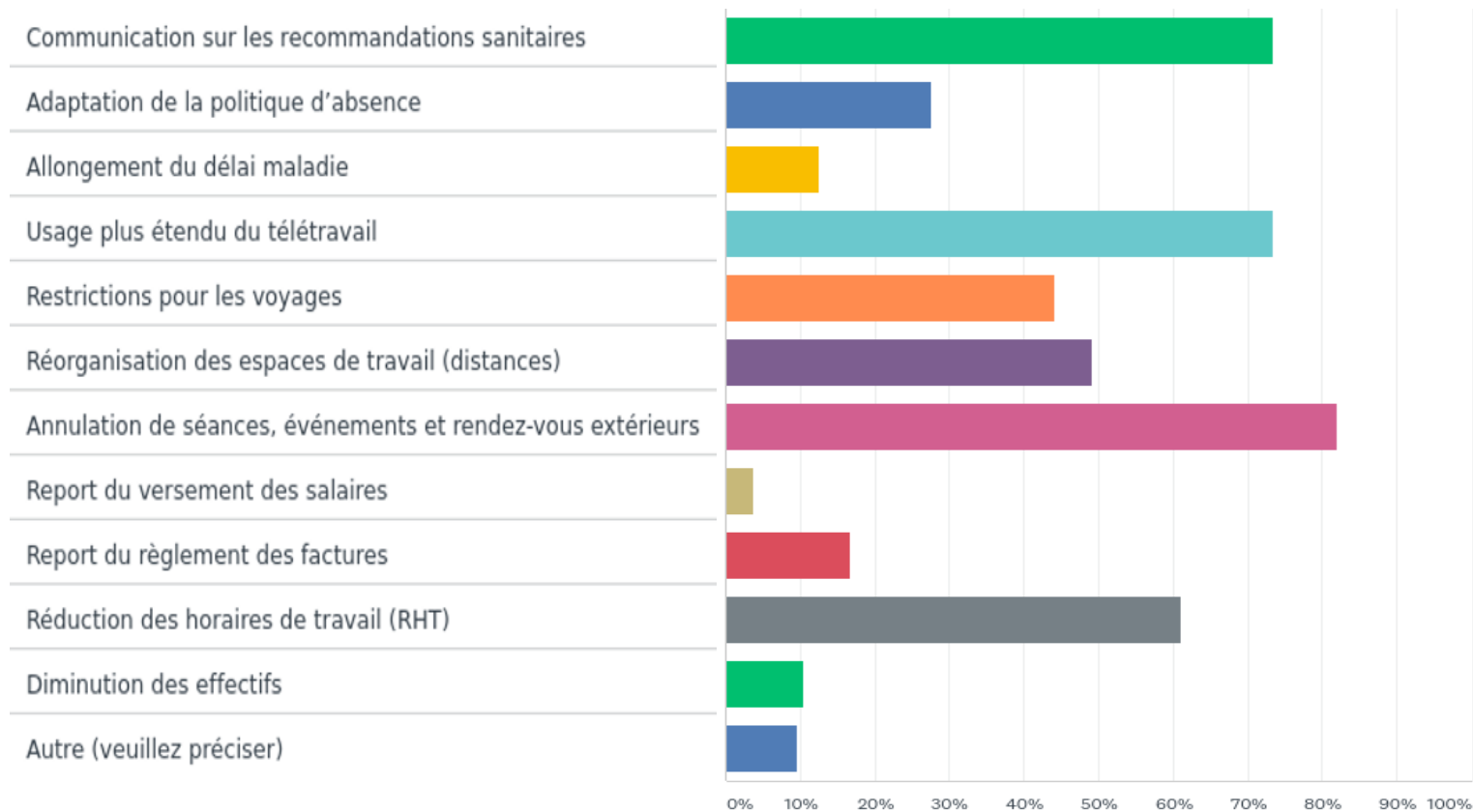


Industrie



Mesures prises

- Face au coronavirus, quelles ont été les mesures prises au sein de votre entreprise, à l'interne? (Plusieurs choix possibles)

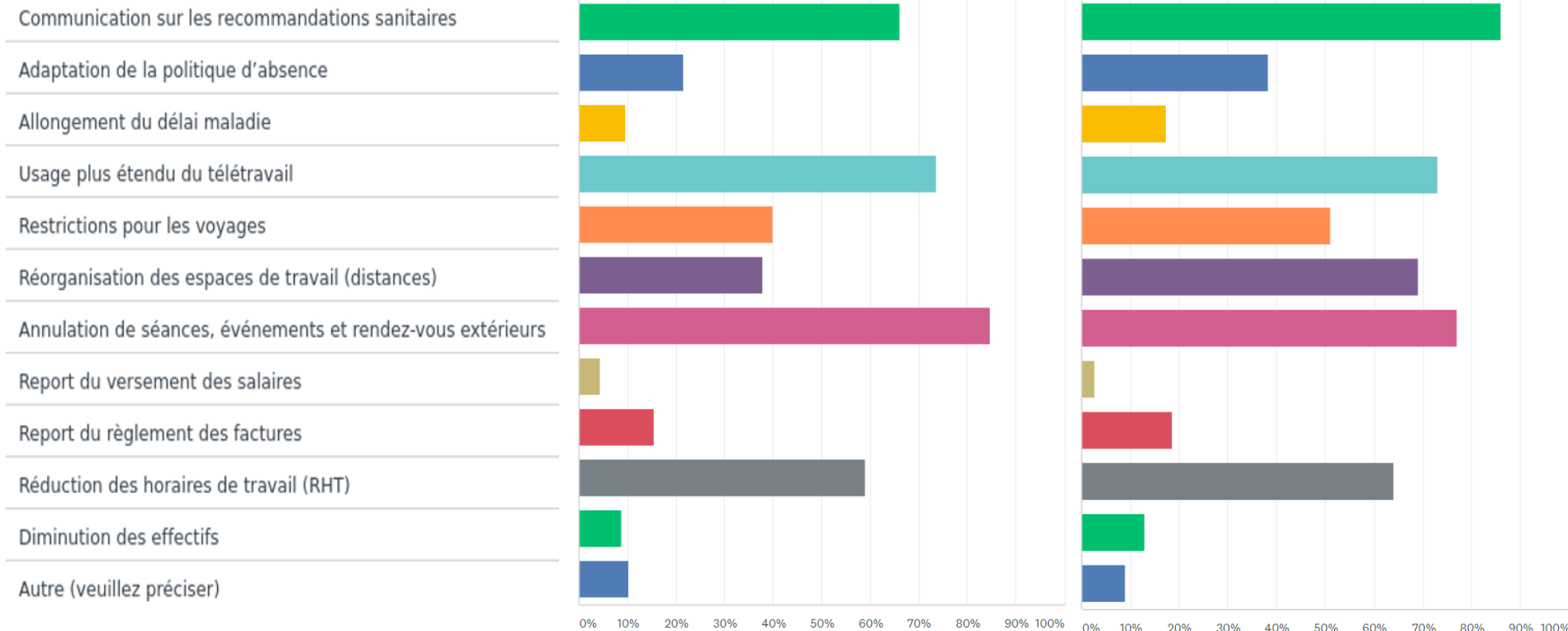


Mesures prises

- Face au coronavirus, quelles ont été les mesures prises au sein de votre entreprise, à l'interne? – Par secteur (Plusieurs choix possibles)

Services

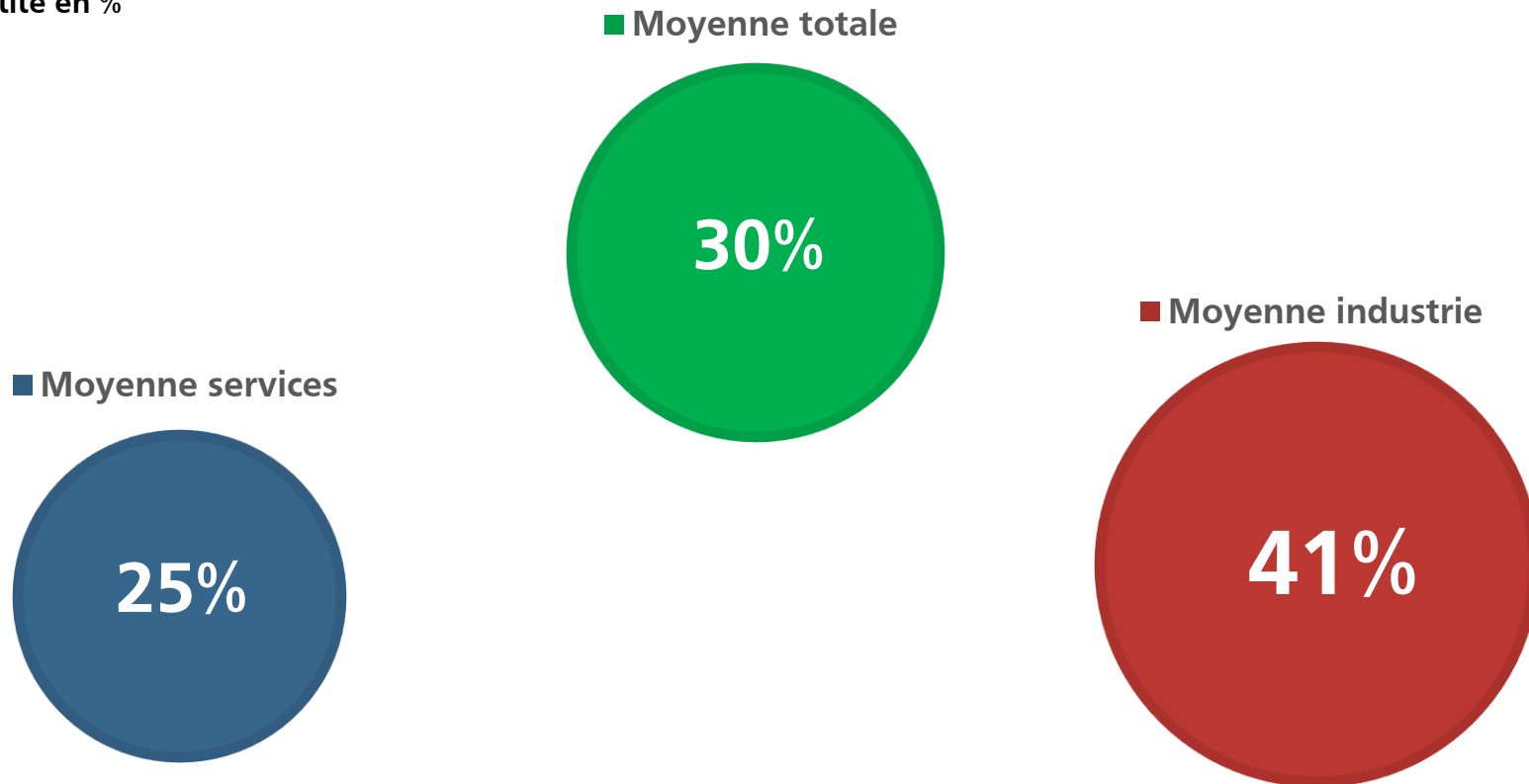
Industrie



Effectif

- Quel pourcentage de votre effectif travaille actuellement sur site ?

Quantité en %



Soutiens

- Pour les entreprises qui connaissent des problèmes de trésorerie engendrés par cette épidémie, quels sont selon vous les soutiens qui sont / seraient les plus utiles / efficaces ?
Priorisé par ordre d'utilité/efficacité, 1 étant le plus utile/efficace et 7 la mesure la moins pertinente.

	1	2	3	4	5	6	7	TOTAL	SCORE
Une intervention de la BNS sur les taux de change	6.18% 21	4.41% 15	4.12% 14	6.18% 21	9.41% 32	17.35% 59	52.35% 178	340	2.30
Un fonds de soutien (national ou cantonal)	25.98% 93	18.99% 68	19.83% 71	15.08% 54	11.73% 42	5.59% 20	2.79% 10	358	5.04
Cautionnement des prêts bancaires à un taux de 0%	9.97% 37	21.02% 78	18.60% 69	18.06% 67	15.09% 56	12.13% 45	5.12% 19	371	4.36
Chômage technique (RHT - Réduction de l'horaire de travail)	45.69% 175	23.24% 89	13.32% 51	8.88% 34	4.18% 16	2.61% 10	2.09% 8	383	5.81
Des allègements fiscaux	6.15% 22	11.17% 40	18.16% 65	18.16% 65	22.07% 79	17.32% 62	6.98% 25	358	3.81
La suppression temporaire de la TVA	4.60% 16	4.02% 14	10.06% 35	15.80% 55	20.40% 71	26.72% 93	18.39% 64	348	3.03
Recours aux APG (Assurance perte de gain)	13.30% 50	22.61% 85	18.09% 68	13.56% 51	11.97% 45	10.11% 38	10.37% 39	376	4.40

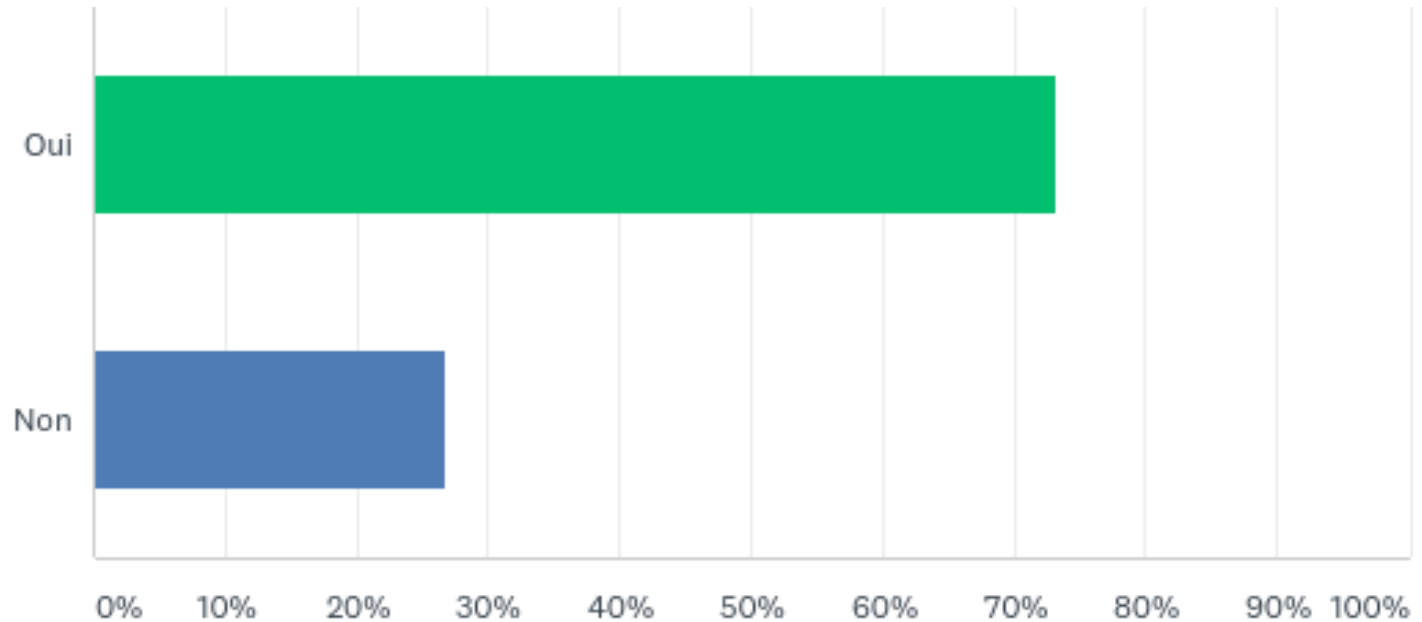
Soutiens

- En plus des aides actuelles fournies par l'Etat et le Canton, quels sont les soutiens/aides supplémentaires qui devraient être mis en place selon vous ?
 - Adaptations des loyers
 - Aides à fonds perdus/Indemnisations/Subventions
 - Aides pour les indépendants
 - Aides pour les start-up et scale-up
 - Allègements fiscaux pour les personnes morales et physiques
 - Allongement du montant et du délai des soutiens octroyés
 - Augmentation du plafond RHT
 - Prise en charge des mesures de sécurité sanitaires
 - Réintroduction d'un taux plancher CHF/Euro
 - Report des délais de paiements (Impôts, AVS, TVA, etc.)
 - Soutiens en personnel
 - Soutiens pour la garde des enfants
 - Traitement plus rapide des demandes de RHT

Liste non-exhaustive, classement selon ordre alphabétique et non selon la fréquence

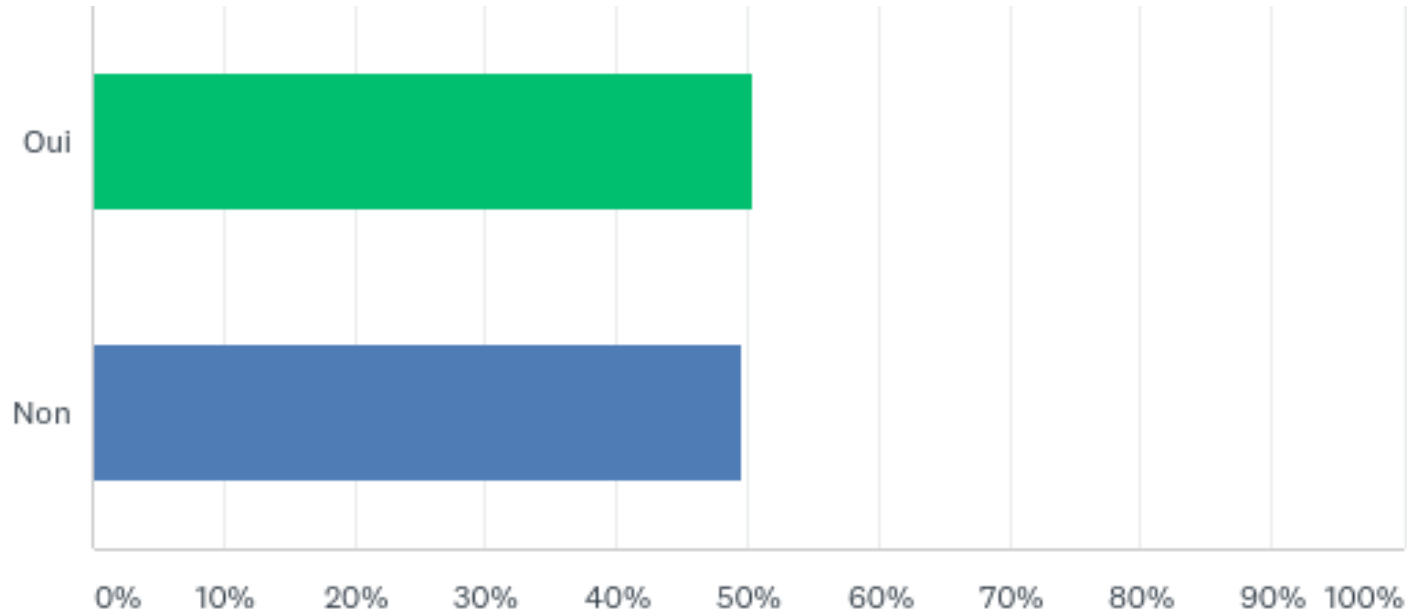
Soutiens

- Avez-vous, ou allez-vous, faire une demande d'indemnités de RHT ?



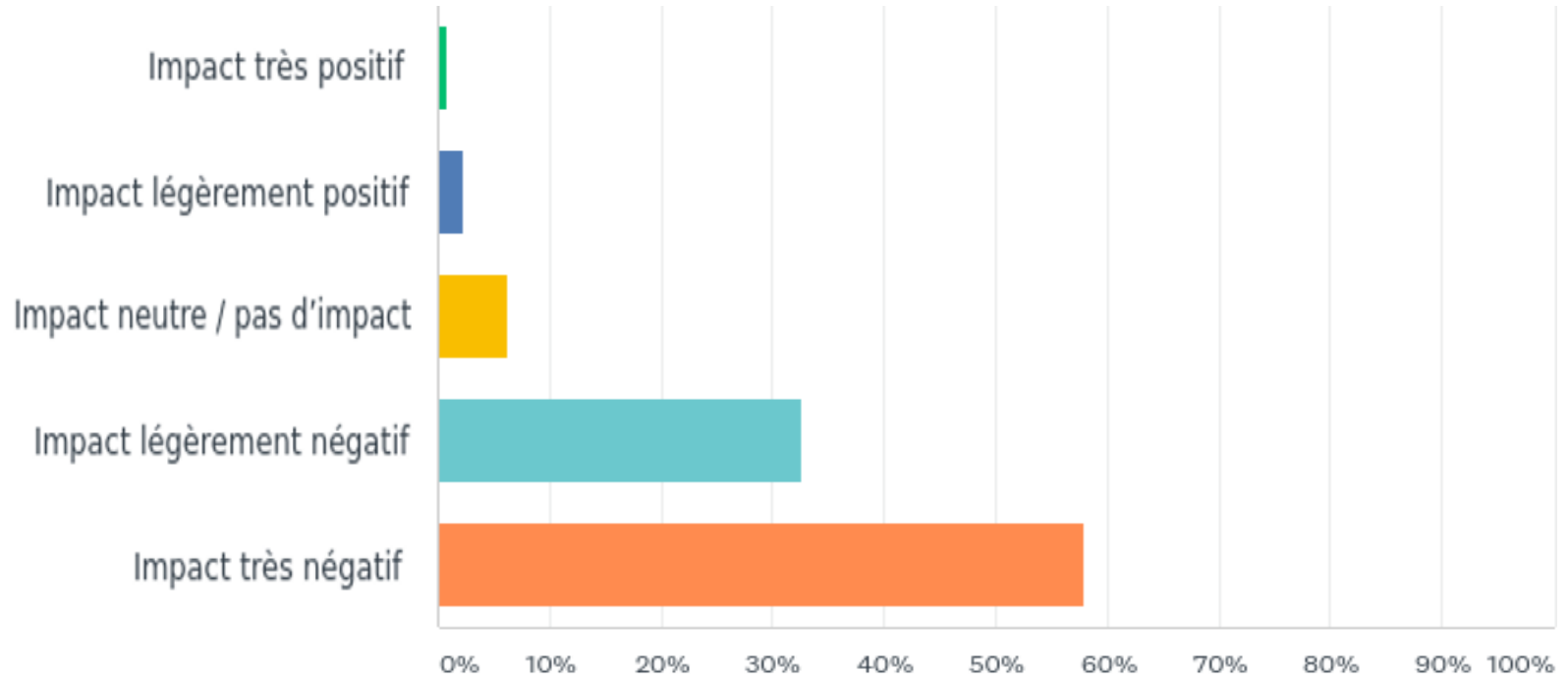
Soutiens

- Avez-vous, ou allez-vous, faire une demande de crédit ?



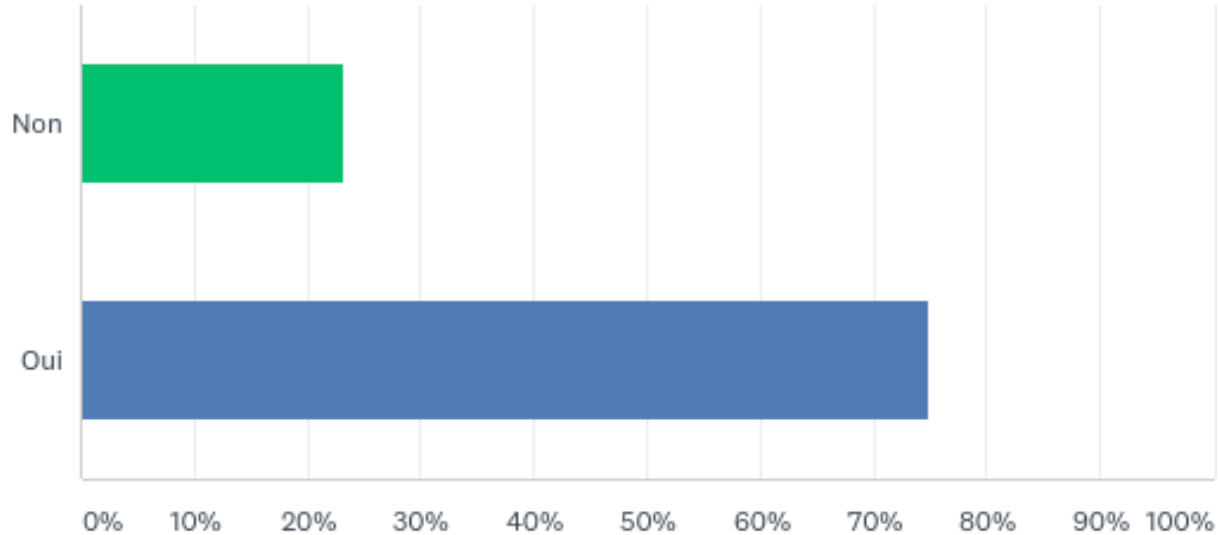
Impacts futurs

- Dans quelle mesure estimez-vous que cette crise impactera votre trésorerie dans les trois mois qui viennent?



Impacts futurs

- **Observez-vous, ou attendez-vous, d'autres effets négatifs? Et si oui, lesquels?**



Impacts futurs

- **Observez-vous, ou attendez-vous, d'autres effets négatifs? Et si oui, lesquels?**
 - Absence du personnel (Maladie, Protection civile, Armée, etc.)
 - Allongement des délais d'encaissement
 - Baisse de la demande/de l'activité/Perte de clientèle
 - Baisse de rendement des collaborateurs/baisse de motivation/conséquences psychologiques
 - Concentration de la demande sur la période de reprise et impossibilité d'y faire face de manière adéquate
 - Crise économique majeure/récession
 - Déflation
 - Engorgement des services publics
 - Entrée en formation pour les apprentis
 - Gestion actuelle et future du personnel/Suivi des collaborateurs/Difficultés de planification
 - Faillite
 - Inflation
 - Lenteur de la reprise
 - Licenciements
 - Pertes financières
 - Problèmes d'approvisionnements

Liste non-exhaustive, classement selon ordre alphabétique et non selon la fréquence

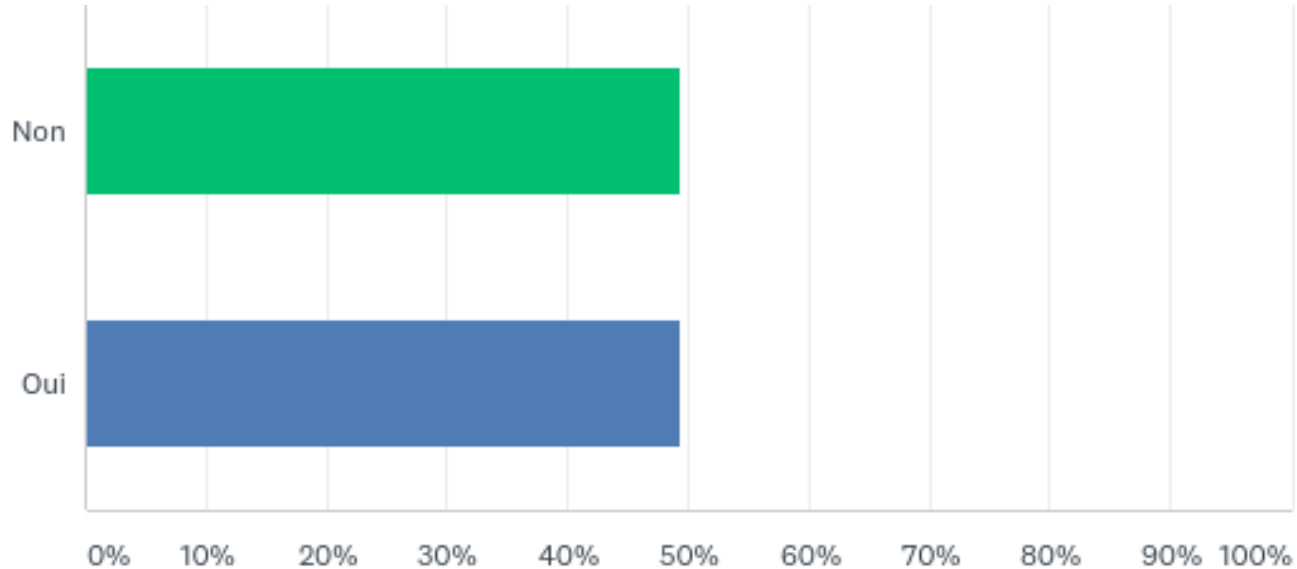
Impacts futurs

- Selon un modèle prospectif, quel sera l'impact estimé si la crise dure encore trois mois, voire davantage?

	IMPACT TRÈS POSITIF	IMPACT LÉGÈREMENT POSITIF	IMPACT NEUTRE/PAS D'IMPACT	IMPACT LÉGÈREMENT NÉGATIF	IMPACT TRÈS NÉGATIF	TOTAL
Sur votre chiffre d'affaires	0.81% 4	0.40% 2	3.64% 18	19.60% 97	75.56% 374	495
Sur votre capacité d'approvisionnement	0.43% 2	0.21% 1	43.25% 202	27.41% 128	28.69% 134	467
Sur le nombre d'équivalents temps plein	0.83% 4	0.00% 0	27.65% 133	28.69% 138	42.83% 206	481

Impacts futurs

- **Observez-vous, ou attendez-vous également des effets positifs? Et si oui, lesquels?**



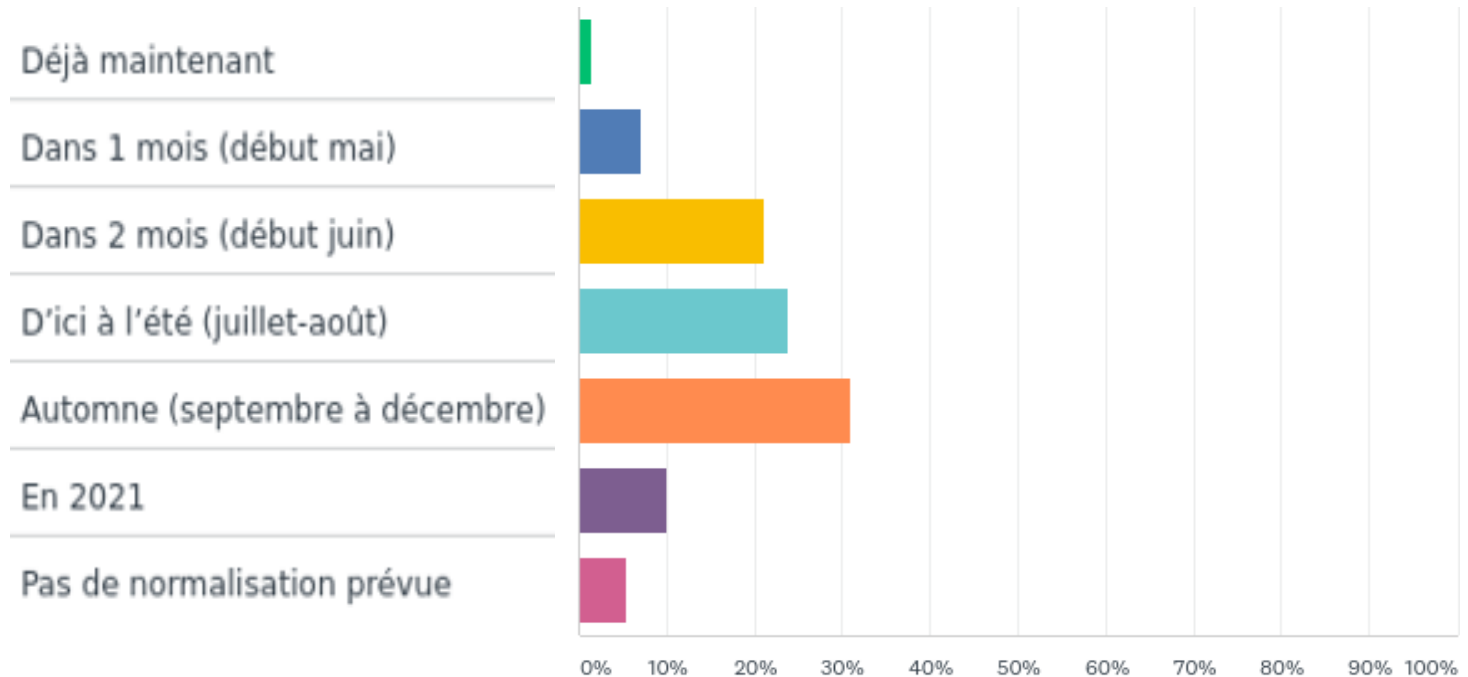
Impacts futurs

- **Observez-vous, ou attendez-vous également des effets positifs? Et si oui, lesquels?**
 - Accélération de la digitalisation/numérisation
 - Changements de consommation/production
 - Développement de la créativité/inventivité
 - Développement du télétravail/nouvelles organisations de travail
 - Prise de conscience de l'importance de la santé et sécurité au travail
 - Retour à une production locale
 - Simplification de certaines procédures

Liste non-exhaustive, classement selon ordre alphabétique et non selon la fréquence

Normalisation activité

- Quand prévoyez-vous une normalisation de vos activités commerciales dans votre entreprise/industrie ?



Newsletter conjoncturelle

- Vous souhaitez recevoir de manière régulière des informations sur l'évolution de la situation conjoncturelle mondiale, suisse et vaudoise?

→ Inscrivez-vous à notre newsletter conjoncturelle mensuelle sur la plateforme mycci ou par e-mail à ***economie@cvci.ch***



News conjoncturelle de Février 2020

Si vous ne visualisez pas ce message, cliquez ici.



Résultats à votre disposition

→ [***www.cvci.ch/enquetes***](http://www.cvci.ch/enquetes)

- Communiqué de presse
- Résultats chiffrés complets
- Diaporama des principaux résultats
- Archives années précédentes

